EXCELENTÍSSIMO SENHOR DOUTOR JUIZ DE DIREITO DA 01ª VARA CÍVEL DA COMARCA DE MATÃO ESTADO DE SÃO PAULO.

Recuperação Judicial
Autos n° 1002301-07.2015.8.26.0347

LASPRO CONSULTORES LTDA. neste ato representada pelo **DR. ORESTE NESTOR DE SOUZA LASPRO**, OAB/SP n° 98.628, nomeada Administradora Judicial nos autos da Recuperação Judicial em referência requerida por **BRAZILIAN WELDING INDÚSTRIA E COMÉRCIO DE MÁQUINAS LTDA.,** vem, respeitosamente, à presença de Vossa Excelência, em atenção à r. decisão de fls. 1.267/1.273, com fulcro no 22, II, "a" e "c" da Lei n° 11.101/2005 apresentar **Relatório das Atividades da Recuperanda,** referente ao período **de janeiro e fevereiro de 2021.**

Sumário

I. INTRODUÇÃO 3
II. DA SITUAÇÃO ECONÔMICA - FINANCEIRA 4
A. Balanço Patrimonial 4
B. Demonstração do Resultado do Exercício 17
C. Fluxo de Caixa 20
D. Funcionários 21
E. Impostos 21
III. DO PLANO DE RECUPERAÇÃO JUDICIAL 21
IV. PENDÊNCIAS 22
V. CONCLUSÃO 23
VI. ENCERRAMENTO 24

I. INTRODUÇÃO

1. A **BRAZILIAN WELDING INDÚSTRIA E COMÉRCIO DE MÁQUINAS LTDA** situada a Rua Bambozzi, Centro, Município de Matão, cadastrada no CNPJ sob nº 03.868.938/0001-16, constituída em 02 de junho de 2000, tendo por atividade principal, a fabricação de transformadores, indutores, conversores, sincronizadores e semelhantes, peças e acessórios.

2. Tem seu quadro societário formado por:

Quadro Societario	Quotas	Participação	%
Agopecuária Bambozzi S/A	5.863.960	R$ 5.863.960,00	99,9993%
Bruno Bambozi Filho	10	R$ 10,00	0,0002%
Anotnio Bambozzi	10	R$ 10,00	0,0002%
Warner Antonio Bambozzi	10	R$ 10,00	0,0002%
Heder Luiz Bambozzi	10	R$ 10,00	0,0002%
Total		**R$ 5.864.000,00**	**100%**

3. No ano de 2008, a empresa começou a sofrer com a concorrência de produtos asiáticos, que chegaram ao mercado brasileiro com o preço final menor do que o custo de produção auferido nacionalmente. Além disso, a constante oscilação da economia brasileira, as crises políticas, bem como a falta de incentivos econômicos e/ou financiamento subsidiado pela indústria nacional para esse segmento, contribuíram para a redução do faturamento e consequentemente a redução do quadro de funcionários, passando a empresa a acumular dívidas tributárias e passivos financeiros elevados.

4. Em decorrência da crise financeira vivenciada, a empresa se viu obrigada a ingressar com pedido de Recuperação Judicial em 18 de junho de 2015, visando o soerguimento, tendo seu deferimento ocorrido em 29 de junho de 2015.

II. DA SITUAÇÃO ECONÔMICA - FINANCEIRA

5. Cabe observar que as Recuperandas são as responsáveis pelo fornecimento das informações acerca de suas atividades contempladas neste Relatório inclusive sob as penas do artigo 171, da Lei 11.101/05.

6. A situação operacional é apresentada a partir dos documentos solicitados às Recuperandas conforme Termo de Diligência**: (A)** Balanço Patrimonial; **(B)** Demonstração do Resultado do Exercício; **(C)** Fluxo de Caixa; **(D)**; Funcionários; e, **(E)** Impostos.

7. As informações que seguem foram compiladas dos balancetes mensais do período de dezembro de 2020, já reportado em relatório anterior, a janeiro e fevereiro 2021, os quais foram disponibilizados pela Recuperanda.

A. Balanço Patrimonial

8. Inicialmente, se faz importante comentar que os saldos de dezembro de 2020, seguem reapresentados, devido a ajuste contábeis efetuados, após a análise deste Administrador Judicial. Abaixo segue quadro destacando as rubricas que sofreram alteração:

Em R$

Balanço Patrimonial R$	dez/20	dez/20 v2
Ativo	**15.189.444**	**13.902.724**
Ativo Circulante	**14.527.258**	**13.240.538**
Créditos	12.852.137	11.565.417

Em R$

Balanço Patrimonial - R$	dez/20	dez/20 v2
Passivo	**15.188.850**	**13.902.724**
Passivo Circulante	**93.356.187**	**92.469.642**
Fornecedores	8.962.199	8.098.079
Salários/Encargos Sociais/Outro	37.855.517	37.844.517
Duplicatas Descontadas	4.730.890	4.733.231
Comissões a Pagar	220.110	220.449
Credores Diversos	5.104.661	5.096.591
Empréstimos - Empresas do Grupo	12.791.529	12.785.495
Patrímonio Liquido	**- 105.486.764**	**- 105.886.347**
Lucros e Prejuizos Acumulados	- 111.350.764	- 111.750.347

9. A rubrica **Disponibilidades** aloca os valores de Caixa, Bancos Conta Movimento, Contas Correntes e Aplicações Financeiras, somando no primeiro bimestre de 2021, R$ 660.641 (seiscentos e sessenta mil, seiscentos e quarenta e um reais). Observa-se, crescimento de 34% em janeiro de 2021, seguido pela redução de 16% em fevereiro de 2021, comparando ao período imediatamente anterior ao mencionado, estando assim segregadas:

- **Caixa**: representa 86% das Disponibilidades, permanecendo com o saldo de R$ 567.108 (quinhentos e sessenta e sete mil, cento e oito reais). Como já reportado em relatórios anteriores, tal montante permanece inalterado desde o exercício de 2019, causando estranheza, vez que em via de regra, os recursos mantidos em Caixa, apresentam montantes não expressivos, utilizados geralmente para pagamentos de pequenas despesas da empresa, sendo necessário esclarecimentos quanto a constituição do valor apresentado.
- **Contas Correntes**: composta pela alínea Saúde Organizacional, apresentou em janeiro de 2021, aumento de R$ 200.110 (duzentos mil, cento e dez reais), tendo em fevereiro de 2021, decrescido em R$ 127.009 (cento e vinte e sete mil e nove reais), finalizando o período analisado com saldo de R$ 90.591 (noventa mil, quinhentos e noventa e um reais), equivalente a 14% das Disponibilidades. Esta alínea apresenta movimentações a debito/crédito, condizente com relatório suporte disponibilizado, contudo, não é possível identificar, se é uma conta transitória utilizada somente para controle, ou se está atrelada a algum banco, sendo necessários maiores esclarecimentos.

- **Bancos Conta Movimento**: perfaz o saldo de R$ 2.748 (dois mil, setecentos e quarenta e oito reais) em fevereiro de 2021, distribuídos entre as seguintes Instituições Financeiras:
    - Banco Santander S/A c/c 1634-5 manteve saldo de R$ 618 (seiscentos e dezoito reais), condizente com o extrato bancário disponibilizado.
    - Banco Itaú S/A c/c 33.805-0 é a principal conta de movimentação financeira. Apresentou no mês de fevereiro de 2021, movimentações de entradas e saídas de aproximadamente R$ 4,4 milhões (quatro milhões, quatrocentos mil reais), encerrando o período analisado com saldo de R$ 9 (nove reais), condizente com o extrato bancário disponibilizado.
    - Banco Sofisa c/c 5374-3 manteve o saldo de R$ 2.111 (dois mil, cento e onze reais), para o qual, não foi disponibilizado extrato bancário relativos aos meses de dezembro de 2020, janeiro e fevereiro de 2021.
    - Banco – BPP apresentou movimentações de R$ 600 mil (seiscentos mil reais) em operações de debito e crédito, encerrando fevereiro de 2021, com saldo de R$ 10 (dez reais), condizente com extrato bancário do mesmo período.
- **Aplicações Financeiras**: mantém o valor de R$ 194 (cento e noventa e quatro reais) em fevereiro de 2021, junto ao Banco Itaú conta 38.598-6, não sendo disponibilizado extrato para a validação do saldo contábil.

10. Os **Estoques** apresentam variação crescente no primeiro bimestre de 2021, dado principalmente pelo aumento de Matéria Prima, perfazendo saldo de R$ 1.394.202 (um milhão, trezentos e noventa e quatro mil, duzentos e dois reais). Através do balancete disponibilizado, observa-se movimentação em todas as alíneas, conforme quadro ilustrativo abaixo:

Estoque - Valores em R$	set/20	out/20	nov/20	dez/20	jan/21	fev/21
MATÉRIA PRIMA	808.177	835.394	644.420	994.505	1.138.949	1.156.782
PRODUTOS ACABADOS	49.200	50.549	42.510	46.986	49.145	143.004
MERCADORIAS PARA REVENDA	43.985	60.584	236.914	24.048	66.095	73.168
PRODUTOS SEMI ACABADOS	12.857	13.151	14.545	13.198	-	12.419
EMBALAGENS	9.934	8.533	-	8.924	8.892	8.830
	924.153	**968.212**	**938.389**	**1.087.661**	**1.263.081**	**1.394.202**

- Foi disponibilizado relatório dos estoques, totalizando em fevereiro de 2021, R$ 367.083 (trezentos e sessenta e sete mil e oitenta e três reais) divergente dos saldos contábeis do mesmo período.

11. Os valores de **Créditos de Clientes** somam em fevereiro de 2021, R$ 4.710.030 (quatro milhões, setecentos e dez mil e trinta reais), equivalente a 33% do ativo total.

- Nota-se, redução de 13% em janeiro de 2021 e aumento de 11% em fevereiro de 2021.
- Foram disponibilizados relatórios com composição de valores a vencer dos próximos 3 (três) meses, e de clientes inadimplentes do mês, onde conjuntamente somam em fevereiro de 2021, R$ 2.418.473 (dois milhões, quatrocentos e dezoito mil, quatrocentos e setenta e três reais), entretanto, para validação do saldo contábil, faz-se necessário, que o relatório contemple todos os clientes, vencidos e a vencer na data do último dia do mês a ser reportado.
    - Composição de valores a vencer:

Em R$

Composição de valores a vencer	Fev/21
GURGELMIX MAQUINAS E FERRAMENTAS S/A	865.445
PALACIO DAS FERRAMENTAS E PARAFUSOS LTDA	310.463
LOCSOLDAS LTDA - ME	52.000
COM DE FERRAGENS PIRES MARTINS IMP E EXP	42.400
COOPERCITRUS COOP DE PRODUTORES RURAIS	40.784
Subtotal	**1.311.092**
Demais Clientes	1.086.241
Total de Títulos a Vencer - Abril a Junho/2021	**2.397.333**

    - Clientes inadimplentes do mês:

VENCIMENTO	CLIENTE	TITULO	VALOR-TOTAL
02/02/2021	SOTTILI & FILHOS LTDA	118.550-SB	1.034,00
05/02/2021	BAMBOZZI REFORMA DE MAQUINAS LTDA	119.100-A	113,3
08/02/2021	MARCELO SOARES RODRIGUES	117.585-ED	835,4
08/02/2021	S D BONFIM EIRELI	119.122-SA	611
12/02/2021	BAMBOZZI REFORMA DE MAQUINAS LTDA	119.268-A	1.143,67
12/02/2021	BAMBOZZI REFORMA DE MAQUINAS LTDA	119.270-SA	479
12/02/2021	BLOQ * R & V MAQUINAS E FERRAMENTAS LTDA	118.159-C	1.355,38
12/02/2021	BLOQ * R & V MAQUINAS E FERRAMENTAS LTDA	118.178-SC	556,84
12/02/2021	RR COMERCIO DE EQUIPS INDUSTRIAIS LTDA	118.766-SB	2.331,89
16/02/2021	COOPERCITRUS COOPERATIVA DE PRODUTOS RUR	118.765-SA	2.330,90
16/02/2021	BLOQ * R & V MAQUINAS E FERRAMENTAS LTDA	118.256-SC	648,7
16/02/2021	BLOQ * R & V MAQUINAS E FERRAMENTAS LTDA	118.818-SB	777,29
18/02/2021	T M E ELETROTECNICA LTDA	119.380-A	406,3
20/02/2021	NELSON GONCALVES	910.965-A	290,86
20/02/2021	SERVICECRANES MANUT DE MAQ AP ELEV CARGA	117.812-SC	4.379,16
23/02/2021	NOVA AMERICA AGRICOLA LTDA	119.636-A	176,8
24/02/2021	TRACE LAY OUT COMERCIO INDUSTRIA E SERVI	120.260-SA	1.732,35
24/02/2021	W P MAQUINAS E FERRAMENTAS EIRELI	118.438-SC	1.937,33
			21.140,17

12. Os valores alocados na rubrica **Outros Créditos** totalizam, em fevereiro de 2021, R$ 3.983.337 (três milhões, novecentos e oitenta e três mil, trezentos e trinta e sete reais), equivalente a 28% do ativo total, estando assim distribuídas:

Outros Créditos - Evolução no último trimestre	dez/20	jan/21	fev/21
Empréstimos - empresas do GRUPO	1.117.072	1.117.072	1.117.072
Impostos s/ remessas enviadas	899.473	900.275	900.787
Bloqueio judicial	886.505	886.558	886.608
Devedores diversos	371.867	371.867	371.867
Impostos e contribuições a recuperar	322.108	356.787	325.796
Cheques a depositar	325.330	325.330	325.330
Valores a receber	47.244	47.244	47.244
Bancos cobrança simples/vinulada	8.394	8.394	8.394
Impostos e ontribuições a apropriar	239	239	239
	3.978.233	4.013.767	3.983.337

- Sem apresentar movimentação no primeiro bimestre de 2021, os **Empréstimos – Empresas do Grupo** permanecem com saldo de R$ 1.117.072 (um milhão, cento e dezessete mil e setenta e dois reais), segregados em:

Empresas - Valores em R$	fev/21	%
Amerian Welding Ltda	441.966	40%
Bambozzi Estamparia e Usinager	265.479	24%
Fundição Bambozzi Ltda	157.522	14%
Bambozzi Fios Magnétios Ltda	107.241	10%
Bambozzi Produtos Espeiais Ltda	87.847	8%
Agropeuária Bambozzi Ltda	54.017	5%
Bambozzi Aotai Brasil S/A	1.500	0%
BBFB Partiipações Ltda	1.500	0%
Total	**1.117.072**	**100%**

- Apresentando leve crescimento no primeiro bimestre de 2021, os **Impostos sobre remessas enviadas** somam em fevereiro, R$ 900.725 (novecentos mil, setecentos e vinte e cinco reais), sendo que a alínea de ICMS sobre Remessas Enviadas corresponde a 99% do saldo.
- O **Bloqueio Judicial** registrou pequeno aumento no primeiro bimestre de 2021, totalizando em fevereiro, R$ 886.608 (oitocentos e oitenta e seis mil, seiscentos e oito reais), não sendo especificado os bancos que se referem os bloqueios.
- No primeiro bimestre de 2021, as variações de maior relevância ocorrida na rubrica estão relacionadas a **Impostos e Contribuições a Recuperar**, que registram os valores apurados de impostos sobre compras e vendas de mercadorias e serviços, encerrando o período analisado, com saldo compensável de R$ 325.796 (trezentos e vinte e cinco mil, setecentos e noventa e seis reais).

13. O saldo da rubrica **Adiantamentos** representa 19% do ativo total em fevereiro de 2021, equivalente a R$ 2.699.095 (dois milhões, seiscentos e noventa e nove mil e noventa e cinco reais), onde:

Adiantamentos - R$	set/20	out/20	nov/20	dez/20	dez/20 v2	jan/21	fev/21
ADIANTAMENTOS PARA IMPORTAÇÕES	4.956.918	5.067.267	5.067.267	-	953.163	953.163	958.033
ADIANT. P/PAGTOS DE AÇÕES TRABALHISTAS	846.302	846.302	846.302	846.302	846.302	846.302	846.302
ADIANTAMENTOS A FORNECEDORES	2.420.646	2.628.129	3.166.731	3.307.110	752.345	752.345	752.345
ADIANTAMENTOS PARA AQUISIÇÃO DE BENS	91.641	91.641	91.641	91.641	91.641	91.641	91.641
ADIANT.P/PARCELAMENTO LEI 11941	22.400	22.400	22.400	22.400	22.400	22.400	22.400
ADIANTAMENTOS A FUNCIONARIOS	11.004	12.375	12.595	14.899	14.899	16.726	17.237
ADIANT. P/PARCEL.IMPOSTOS/CONTRIBUIÇÕES	11.138	11.138	11.138	11.138	11.138	11.138	11.138
	8.360.049	**8.679.252**	**9.218.074**	**4.293.490**	**2.691.887**	**2.693.715**	**2.699.095**

- Observa-se, expressiva redução na alínea Adiantamento a Fornecedores, no valor de R$ 2.554.766 (dois milhões, quinhentos e cinquenta e quatro mil, setecentos e sessenta e seis reais) decorrente de ajustes contábeis efetuados em dezembro de 2020, sendo necessário maiores esclarecimentos, encerrando esse período com saldo de R$ 752.345 (setecentos e cinquenta e dois mil, trezentos e quarenta e cinco reais), permanecendo sem movimentação até fevereiro de 2021.
- A alínea Adiantamento para Importações, apresentou baixa parcial, após ajustes efetuados, em dezembro de 2020, perfazendo saldo de R$ 953.163 (novecentos e cinquenta e três mil, cento e sessenta e três reais), sendo necessário maiores esclarecimentos. Encerra o período analisado, com R$ 958.033 (novecentos e cinquenta e oito mil e trinta e três reais).
- É importante ressaltar que não são disponibilizados relatórios suporte com o detalhamento de cada alínea para a validação dos saldos contábeis.

14. O **Imobilizado**, mantém em fevereiro de 2021 saldo bruto de R$ 7.324.683 (sete milhões, trezentos e vinte e quatro mil, seiscentos e oitenta e três reais) em bens patrimoniais, dos quais, 87% estão alocados na alínea Máquinas e Equipamentos. Nota-se o reconhecimento mensal das **Depreciações**, resultando no saldo líquido de R$ 58.356 (cinquenta e oito mil, trezentos e cinquenta e seis reais), indicando que em fevereiro de 2021, 99% dos bens estão depreciados.

Em R$

Balanço Patrimonial R$	set/20	out/20	nov/20	dez/20 v2	jan/21	fev/21
Ativo	**26.638.219**	**22.283.879**	**23.191.688**	**13.902.724**	**13.675.182**	**14.106.680**
Ativo Circulante	**25.979.283**	**21.624.712**	**22.530.974**	**13.240.538**	**13.014.411**	**13.447.305**
Disponibilidades	607.982	573.788	686.051	587.460	787.526	660.641
Estoques	924.153	968.212	938.389	1.087.661	1.263.081	1.394.202
Créditos	24.447.149	20.082.712	20.906.534	11.565.417	10.963.804	11.392.462
Créditos - Clientes	12.187.419	7.399.327	7.710.985	4.895.297	4.256.323	4.710.030
Outros Créditos	3.899.681	4.004.132	3.977.476	3.978.233	4.013.767	3.983.337
Adiantamentos	8.360.049	8.679.252	9.218.074	2.691.887	2.693.715	2.699.095
Ativo Não Circulante	**658.936**	**659.167**	**660.714**	**662.186**	**660.771**	**659.375**
Depósito Judicial	545.773	546.932	546.932	546.932	546.932	546.932
Impostos e Contribuições a Apropriar	485	465	445	425	405	385
Imobilizado	**58.977**	**58.069**	**59.635**	**61.127**	**59.733**	**58.356**
Imobilizações	*7.317.723*	*7.318.803*	*7.321.783*	*7.324.683*	*7.324.683*	*7.324.683*
Depreciação	*- 7.258.746*	*- 7.260.734*	*- 7.262.147*	*- 7.263.555*	*- 7.264.950*	*- 7.266.327*
Intangível	**53.702**	**53.702**	**53.702**	**53.702**	**53.702**	**53.702**

15. A **BRAZILIAN WELDING** apresenta em fevereiro de 2021, endividamento de R$ 119.275.325 (cento e dezenove milhões, duzentos e setenta e cinco mil, trezentos e vinte reais), apontando redução de R$ 513.746 (quinhentos e treze mil, setecentos e quarenta e seis reais) em relação a dezembro de 2020, segregados em:

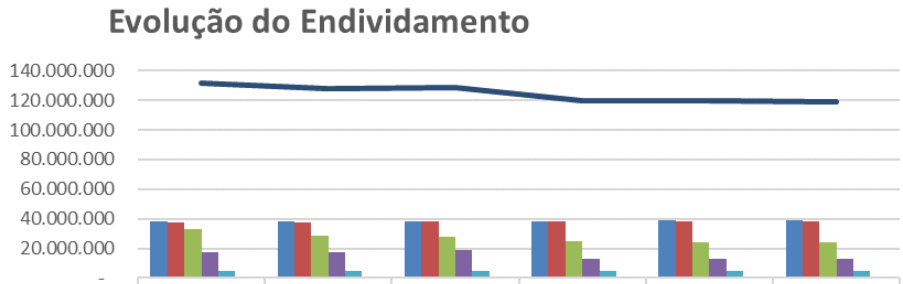

	set/20	out/20	nov/20	dez/20 v2	jan/21	fev/21
Salarios e Encargos Sociais	38.402.434	38.595.187	38.610.622	38.594.236	38.660.698	38.741.070
Obrigaçoes Fiscais	37.760.909	37.817.018	38.099.916	38.204.876	38.337.733	38.636.467
Emprestimos	33.247.396	28.877.574	27.912.655	24.670.947	24.235.762	23.886.773
Fornecedores e Credores Diversos	17.223.867	17.728.460	18.933.263	13.194.670	13.297.209	12.903.697
Obrigaçoes Trabalhistas	4.905.891	4.905.391	4.904.391	4.903.891	4.902.891	4.901.891
Outras Obrigações a Pagar	253.074	249.552	260.011	220.449	213.972	205.428
Endividamento	131.793.570	128.173.181	128.720.858	119.789.070	119.648.266	119.275.325

16. Os **Salários e Encargos Sociais** representam 32% do endividamento de fevereiro de 2021, equivalente a R$ 38.741.070 (trinta e oito milhões, setecentos e quarenta e um mil e setenta reais), dos quais 66% referem-se

a dívidas Previdenciárias. A tendência crescente da rubrica nos últimos meses, referem-se à escrituração da folha de pagamento que traz os valores de salários a pagar, encargos a recolher e provisões de férias e 13º salários, somados ao fluxo de liquidação das obrigações correntes, conforme as movimentações dos balancetes disponibilizados indicam.

17. As Obrigações Fiscais de curto e longo prazo somaram débitos no montante de R$ 38.636.467 (trinta e oito milhões, seiscentos e trinta e seis mil, quatrocentos e sessenta e sete reais) em fevereiro de 2021, com acréscimos mensais de aproximadamente 1% no período analisado, relativos principalmente as apurações de impostos sobre faturamento e compras de mercadorias e/ou serviços.

- **Dívida Ativa** em longo prazo, nos últimos meses, mantém o saldo de R$ 26.945.920 (vinte e seis milhões, novecentos e quarenta e cinco mil, novecentos e vinte reais), composto por Dividas Ativas junto PGFN - Procuradoria.
- **Obrigações Fiscais** em curto prazo no valor de R$ 10.084.464 (dez milhões, oitenta e quatro mil, quatrocentos e sessenta e quatro reais), dos quais, 77% referem-se a COFINS, 16% a PIS e o restante a demais impostos como ICMS e ISS, onde, as variações apresentadas na rubrica referem-se à apuração de impostos sobre vendas e compras de mercadorias ocorridas no mês corrente, sem evidência de pagamentos.
- **Impostos s/ Remessas Recebidas** referem-se a IPI e ICMS sobre remessas, apresentando variações mensais crescentes que acumulam em fevereiro de 2021, R$ 1.243.311 (um milhão, duzentos e quarenta e três mil, trezentos e onze reais), sendo que 24% do crescimento no primeiro bimestre de 2021, refere-se a alínea ICMS s/ Remessa Recebida, que representa 99,99% da rubrica.
- **Parcelamento de Impostos** em longo prazo mantém em fevereiro de 2021, saldo de R$ 373.508 (trezentos e setenta e três mil, quinhentos e oito reais).

- **INSS Retido na Fonte** refere-se à apuração de INSS sobre serviços, mantendo em fevereiro de 2021, débitos de R$ 46.630 (quarenta e seis mil, seiscentos e trinta reais).
- **Parcelamento de ICMS – ST** mantem o saldo de R$ 7.977 (sete mil, novecentos e setenta e sete reais) em fevereiro de 2021, relativos a impostos vencidos entre os anos de 2012 e 2013, sem apresentar movimentação no período analisado
- **Parcelamento de Impostos** em curto prazo apresentou redução de 19% no bimestre de 2021, encerrando o período analisado com saldo devedor de R$ 4.538 (quatro mil, quinhentos e trinta e oito reais).

Em R$

PARCELAMENTO DE IMPOSTOS E CONTRIBUIÇÕES	dezembro-20	janeiro-21	fevereiro-21
INSS	- 32.691	- 33.235	- 33.782
IRRF/CSRF/INSS-PROC.13851-720596-2016	139.040	139.040	139.040
(-)ENC.FIN.APROPRIAR-IRRF/CSLL/INSS	- 100.720	- 100.720	- 100.720
	5.628	5.084	4.538

  - Observa-se recolhimentos mensais na alínea de INSS, apontando a falta de provisionamento, tendo em vista o saldo contrário à sua natureza em -R$ 33.782 (trinta e três mil, setecentos e oitenta e dois reais negativos), indicando a necessidade de regularização contábil.
- **Parcelamento de IRRF** apresenta em fevereiro de 2021, saldo de -R$ 69.881 (sessenta e nove mil, oitocentos e oitenta e um reais negativos). De acordo com o balancete contábil, o saldo invertido da conta refere-se a recolhimento de IRRF Proc. 18.088.720.136/2017-39, sendo necessário a análise dos valores para proceder com os possíveis ajustes contábeis.

18. Os **Empréstimos** perfazem, em fevereiro de 2021, saldo de R$ 23.886.773 (vinte e três milhões, oitocentos e oitenta e seis mil, setecentos e setenta e três reais), equivalente 20% do endividamento total, apontando redução de 2% no primeiro bimestre de 2021, assim distribuídos:

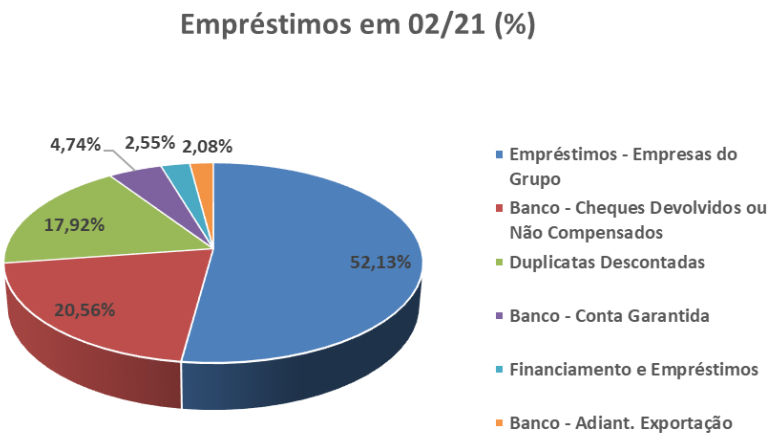

- **Empréstimos Empresa do Grupo** correspondem a 52% das obrigações financeiras em fevereiro de 2021, equivalente a importância de 12.453.237 (doze milhões, quatrocentos e cinquenta e três mil, duzentos e trinta e sete reais), onde a alínea Bambozzi Alternadores Ltda é a principal responsável pela redução de 3% no primeiro bimestre de 2021.
- **Duplicatas Descontadas** apresenta decréscimo de 10% no transcorrer do primeiro bimestre de 2021, registrando em fevereiro, R$ 4.281.314 (quatro milhões, duzentos e oitenta e um mil, trezentos e quatorze reais), sendo que a alínea que apresentou maior variação refere-se a Vob Cred S/A.

19. As obrigações com os **Fornecedores** e **Credores Diversos**, apresentaram relevante redução de R$ 872.190 (oitocentos e setenta e dois mil, cento e noventa reais) em dezembro de 2020, tendo no primeiro bimestre de 2021 registrado decréscimo de 2%, somando R$ 12.903.697 (doze milhões, novecentos e três mil, seiscentos e noventa e sete reais), equivalente a 11% do endividamento.

- Não foram disponibilizados relatórios financeiros que sustentes os saldos contábeis apresentados, além de impossibilitar o acompanhamento mais detalhado da evolução dos saldos, e principais fornecedores.

20. As **Obrigações Trabalhistas** apresentaram no primeiro bimestre de 2021, redução de R$ 2 mil (dois mil reais), relativos a processos trabalhistas, encerrando o período analisado, com saldo de R$ 4.901.891 (quatro milhões, novecentos e um mil, oitocentos e noventa e um reais), sendo que 92% corresponde a Processos Trabalhistas a Pagar e 8% a Honorários s/ Processos Trabalhistas.

21. As **Outras Obrigações a Pagar**, somam em fevereiro de 2021, R$ 205.428 (duzentos e cinco mil, quatrocentos e vinte e oito reais), sendo que 100% corresponde a Comissões a pagar.

22. A **BRAZILIAN WELDING** encerra o primeiro bimestre de 2021, com **Patrimônio Líquido** descoberto em R$ 105.168.645 (cento e cinco milhões, cento e sessenta e oito mil, seiscentos e quarenta e cinco reais), em virtude dos **Prejuízos Acumulados** de exercícios anteriores, somados aos prejuízos auferidos até fevereiro de 2021, no montante de R$ 111.032.645 (cento e onze milhões, trinta e dois mil, seiscentos e quarenta e cinco reais).

Em R$

Balanço Patrimonial - R$	set/20	out/20	nov/20	dez/20 v2	jan/21	fev/21
Passivo	**26.638.218**	**22.283.879**	**23.191.688**	**13.902.724**	**13.675.182**	**14.106.680**
Passivo Circulante	**104.474.142**	**100.853.753**	**101.401.430**	**92.469.642**	**92.328.838**	**91.955.897**
Fornecedores	12.116.206	12.620.798	13.828.601	8.098.079	8.200.618	7.807.106
Salários/Encargos Sociais/Outro	37.577.742	37.699.702	37.775.352	37.844.517	37.884.635	37.935.481
Obrigações Fiscais	9.682.537	9.687.551	9.823.090	9.888.335	9.931.480	10.084.464
Duplicatas Descontadas	12.113.260	7.583.079	7.641.117	4.733.231	4.386.344	4.281.314
Impostos S/ Remessas Recebidas	741.015	807.163	954.522	1.003.632	1.097.016	1.243.311
INSS Retido na Fonte	46.630	46.630	46.630	46.630	46.630	46.630
Comissões a Pagar	215.415	211.893	222.352	220.449	213.972	205.428
Adiantamento de Clientes	37.659	37.659	37.659	-	-	-
Credores Diversos	5.107.661	5.107.661	5.104.661	5.096.591	5.096.591	5.096.591
Bancos - Adiant. Exportação	496.795	496.795	496.795	496.795	496.795	496.795
Instituições Financeiras	1.743.497	1.743.497	1.743.497	1.743.497	1.743.497	1.743.497
Parcelamento de Impostos	7.254	6.716	6.716	5.628	5.083	4.538
Bancos - Contas Movimento	4.911.930	4.911.930	4.911.930	4.911.930	4.911.930	4.911.930
Empréstimos - Empresas do Grupo	13.981.915	14.142.274	13.119.317	12.785.495	12.697.196	12.453.237
Parcelamentos de ICMS - ST	7.977	7.977	7.977	7.977	7.977	7.977
FGTS Parcelados	1.188	1.188	1.188	1.188	1.188	1.188
Processos Trabalhistas A Pagar	4.905.891	4.905.391	4.904.391	4.903.891	4.902.891	4.901.891
Parcelamento de IRRF	- 43.932	- 58.448	- 58.448	- 66.753	- 69.881	- 69.881
Apropriação	823.504	894.297	834.081	748.531	774.875	804.400
Passivo Não Circulante	**27.319.428**	**27.319.428**	**27.319.428**	**27.319.428**	**27.319.428**	**27.319.428**
Parcel. De Impostos	373.508	373.508	373.508	373.508	373.508	373.508
Divida Ativa	26.945.920	26.945.920	26.945.920	26.945.920	26.945.920	26.945.920
Patrímonio Liquido	**- 105.155.352**	**- 105.889.303**	**- 105.529.170**	**- 105.886.347**	**- 105.973.084**	**- 105.168.645**
Capital	5.864.000	5.864.000	5.864.000	5.864.000	5.864.000	5.864.000
Lucros e Prejuizos Acumulados	- 109.094.962	- 109.094.962	- 109.094.962	- 111.750.347	- 111.750.347	- 111.750.347
Resultado Do Exercício	**- 1.924.390**	**- 2.658.340**	**- 2.298.207**		**- 86.737**	**717.702**

23. Com base nos dados patrimoniais apresentados acima, pode-se proceder com a análise dos **índices de liquidez**, onde constata-se redução nos últimos meses, mantendo índices insatisfatórios, como segue:

- O índice de **Liquidez Corrente** mede a capacidade de quitação das dívidas vencidas e com vencimento em curto prazo, com recursos disponíveis e realizáveis em curto prazo, tendo em fevereiro de 2021, liquidez de R$ 0,15 (quinze centavos de real) para cada real devido.
- O índice de **Liquidez Geral** mede a capacidade de quitação de todas as dívidas da empresa utilizando-se de todos seus disponíveis e realizáveis, tendo em fevereiro de 2021, capacidade de quitação R$ 0,12 (doze centavos de real) de cada real devido.

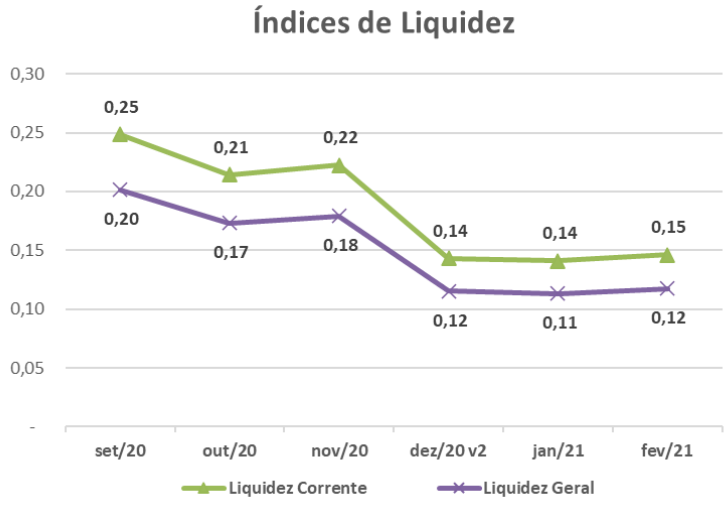

24. O **Índice de Endividamento** apura o percentual que a participação do capital de terceiros (dividas) representa do ativo total, demonstrando o grau de dependência financeira. Observa-se expressivo crescimento em dezembro de 2020 e janeiro de 2021, permanecendo em fevereiro de 2021, situação insatisfatória, já que a totalidade de suas dívidas supera a avaliação dos ativos, incluindo os bens imobilizados, em 746% no mês de fevereiro de 2021.

Índices de Endividamento	set/20	out/20	nov/20	dez/20 v2	jan/21	fev/21
Endividamento:	495%	575%	555%	862%	875%	846%

B. Demonstração do Resultado do Exercício

25. No primeiro bimestre de 2021, a **BRAZILIAN WELDING**, auferiu **Receitas** na importância de R$ 6.939.443 (seis milhões, novecentos e trinta e nove mil, quatrocentos e quarenta e três reais), segregadas em: Receitas de Industrializações, representando 26% do faturamento, Receitas com Comercializações, representando 74%, seguida por Receitas de Prestação de Serviços que não atingiu percentual significativo.

Receita Bruta	fev/20	mar/20	abr/20	mai/20	jun/20	jul/20	ago/20	set/20	out/20	nov/20	dez/20	jan/21	fev/21
Receita - Comercialização	683.406	506.311	217.146	808.912	1.545.854	287.160	1.502.441	2.234.396	1.155.290	3.361.718	1.744.949	1.938.544	3.164.272
Receita - Industrialização	419.725	500.584	328.132	400.328	1.008.501	556.395	1.008.521	662.498	426.402	419.991	635.954	927.271	906.916
Receita - Serviços	752	6.830	7.175	381	3.669	9.293	6.796	476	568	5.511	1.385	1.692	748
Total	**1.103.883**	**1.013.725**	**552.452**	**1.209.621**	**2.558.025**	**852.848**	**2.517.757**	**2.897.370**	**1.582.260**	**3.787.220**	**2.382.288**	**2.867.507**	**4.071.935**

26. As **Deduções** referem-se às Devoluções e Impostos Incidentes sobre Vendas, totalizando no primeiro bimestre de 2021, R$ 1.444.439 (um milhão, quatrocentos e quarenta e quatro mil, quatrocentos e trinta e nove reais), equivalente a 21% da receita bruta auferida, resultando na **Receita Líquida** acumulada até fevereiro de 2021, de R$ 5.495.004 (cinco milhões, quatrocentos e noventa e cinco mil e quatro reais).

27. Os **Custos** consumiram 67% da Receita Lquida, equivalente a R$ 3.655.897 (três milhões, seiscentos e cinquenta e cinco mil, oitocentos e noventa e sete reais) até fevereiro de 2021.

28. As **Despesas Operacionais** acumularam no primeiro bimestre de 2021, R$ 713.472 (setecentos e treze mil, quatrocentos e setenta e dois reais), com média mensal de aproximadamente R$ 350 mil (trezentos e cinquenta mil reais). Os gastos operacionais, estão segregados em: Despesas Administrativas e Despesas Comerciais:

- **Despesas Administrativas** comportam gastos relativos à manutenção de prédios e instalações, serviços de terceiros, telefones, energia elétrica, dentre outras, e somam até fevereiro de 2021, R$ 359.925 (trezentos e cinquenta e nove mil, novecentos e vinte e cinco reais), sendo que honorários profissionais pessoa jurídica equivale a 51% dos gastos.
- **Despesas Comerciais** somam no primeiro bimestre de 2021, R$ 353.547 (trezentos e cinquenta e três mil, quinhentos e quarenta e sete reais), relativos principalmente a comissões equivalente a 27%, e despesas com fretes e carretos equivalente a 29%.

29. As **Despesas Financeiras** somam nos meses de janeiro e fevereiro de 2021, R$ 408.539 (quatrocentos e oito mil, quinhentos e trinta e nove reais) relativos principalmente a juros e despesas s/ descontos, equivalentes a 94% sobre à operação financeira de "Desconto de Duplicatas" e o restante relativos a despesas bancárias.

30. O **Resultado** auferido no primeiro bimestre de 2021 apresenta-se superavitário, com **Lucro Contábil** de R$ 717.702 (setecentos e dezessete mil, setecentos e dois reais), vez que a receita auferida se fez superior todos os dispêndios incorridos no mesmo período

Em R$ - mensal

Demonstração do Resultado - R$	set/20	out/20	nov/20	dez/20	jan/21	fev/21	2021
Receitas Operacionais Bruta	**2.897.370**	**1.582.260**	**3.787.220**	**2.382.288**	**2.867.507**	**4.071.935**	**6.939.443**
Receita - Industrialização	**662.498**	**426.402**	**419.991**	**635.954**	**927.271**	**906.916**	**1.834.187**
Mercado Interno	662.498	426.402	401.203	582.144	833.356	906.916	1.740.271
Mercado Externo	-	-	18.788	53.810	93.916	-	93.916
Receita - Comercialização	**2.234.396**	**1.155.290**	**3.361.718**	**1.744.949**	**1.938.544**	**3.164.272**	**5.102.817**
Mercado Interno	2.234.396	1.155.290	3.361.718	1.744.949	1.938.544	3.164.272	5.102.817
Mercado Externo	-	-	-	-	-	-	-
Receita - Serviços	**476**	**568**	**5.511**	**1.385**	**1.692**	**748**	**2.439**
Mercado Interno	476	568	5.511	1.385	1.692	748	2.439
Deduções	**- 495.878**	**- 294.536**	**- 684.829**	**- 430.273**	**- 708.143**	**- 736.296**	**- 1.444.439**
(-) Deduções - Industrialização	- 113.159	- 150.838	- 81.270	- 266.471	- 351.352	- 162.739	- 514.091
(-) Deduções - Comercialização	- 382.673	- 143.641	- 602.916	- 163.794	- 356.779	- 573.482	- 930.261
(-) Deduções - Serviços	- 46	- 56	- 643	- 8	- 11	- 76	- 87
Receita Líquida	**2.401.493**	**1.287.724**	**3.102.391**	**1.952.015**	**2.159.365**	**3.335.639**	**5.495.004**
Custo de vendas	**- 2.572.013**	**- 1.449.450**	**- 2.222.028**	**- 1.278.275**	**- 1.687.609**	**- 1.968.288**	**- 3.655.897**
Industrialização	- 1.024.267	- 1.466.049	- 2.394.990	- 1.065.409	- 1.442.877	- 661.968	- 2.104.845
Mercadoria vendida	- 1.547.746	16.599	172.962	- 212.866	- 244.732	- 1.306.320	- 1.551.052
Lucro Operacional Bruto	**- 170.520**	**- 161.726**	**880.363**	**673.740**	**471.756**	**1.367.351**	**1.839.107**
Despesas Operacionais	**- 361.183**	**- 385.625**	**- 329.404**	**- 428.438**	**- 370.560**	**- 342.913**	**- 713.472**
Despesas administrativas	- 221.433	- 263.427	- 193.456	- 236.260	- 191.230	- 168.695	- 359.925
Despesas comerciais	- 154.270	- 122.198	- 135.949	- 192.178	- 179.330	- 174.218	- 353.547
Outras contas/ajustes	14.520	- 0	0	-	-	-	-
Resultado Financeiro	**- 204.781**	**- 186.601**	**- 190.827**	**- 202.302**	**- 187.934**	**- 219.999**	**- 407.933**
Receitas Financeiras	-	3.375	-	-	300	306	606
Despesas Financeiras	- 204.781	- 189.976	- 190.827	- 202.302	- 188.233	- 220.305	- 408.539
Lucro/Prejuízo Acumulado	**- 736.484**	**- 733.952**	**360.132**	**43.000**	**- 86.737**	**804.439**	**717.702**

31. Em análise ao resumo do **DRE**, temos:

Brasil
Rua Major Quedinho, 111 - 18º andar
01050-030 - São Paulo
8/10www.lasproconsultores.com.br
Fone: +55-11-3211-3010
Fax: +55-11-3255-3727

Itália
Edoardo Ricci Avvocati
Via Visconti di Modrone nº
20122 - Milão
www.edoardoricci.it
Fone: + 39-02 79 47 65
Fax: + 39-02 78 44 97

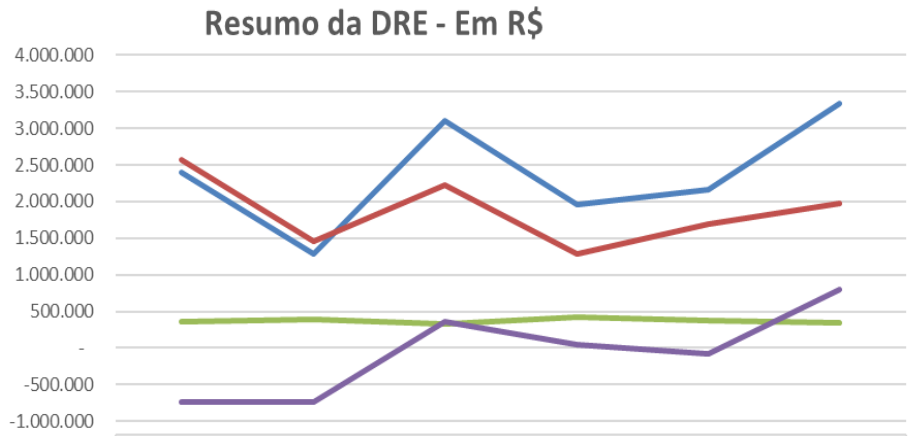

	set/20	out/20	nov/20	dez/20	jan/21	fev/21
Receita Líquida	2.401.493	1.287.724	3.102.391	1.952.015	2.159.365	3.335.639
Custo de vendas	2.572.013	1.449.450	2.222.028	1.278.275	1.687.609	1.968.288
Despesas Operacionais	361.183	385.625	329.404	428.438	370.560	342.913
Resultado do Período	-736.484	-733.952	360.132	43.000	-86.737	804.439

- **Receita Líquida X Custos**: Nota-se que os Custos apresentam constante flutuação, estando diretamente relacionados a Receita Líquida, sendo que em setembro e outubro de 2020, este se fez superior ao faturamento do mesmo período.
- **Receita Líquida X Despesas Operacionais**: Observa-se que as Despesas Operacionais apresentam estabilidade, indicando que não estão diretamente ligadas a realização da Receita Líquida, que deteve constante flutuação.
- **Receita Líquida x Resultado do Período**: A flutuação do Resultado do Período, não se fez similar à da Receita Líquida, no entanto, observa-se que os picos de Receita Líquida, afetam diretamente o resultado.

C. Fluxo de Caixa

32. Não foram disponibilizados relatórios de Fluxo de Caixa relativos ao período de julho de 2020 a fevereiro de 2021.

D. Funcionários

33. Não foram disponibilizados relatórios referentes à Folha de Pagamento, CAGED, Provisão de Férias, Provisão de 13° Salário para que os saldos contábeis fossem conciliados, bem como acompanhar a evolução do quadro de funcionários no período analisado.

E. Impostos

34. Não foram disponibilizados documento e/ou informação fiscais complementar para o período em análise, impossibilitando a validação dos saldos contábeis.

III. DO PLANO DE RECUPERAÇÃO JUDICIAL

35. Às fls. 3.187/3.242, foi acostado o Plano de Recuperação Judicial, sendo homologado em decisão de 20 de fevereiro de 2017 (fls. 3.668/3.669).

36. Foram apresentados aditivos ao Plano de Recuperação Judicial, às fls. 20.688/20.704, em 28 de julho de 2020, e, às fls. 21.252/21.265, em 11 de novembro de 2020, às vésperas da Assembleia Geral de Credores, em 2° Convocação.

37. Aos 12 de novembro de 2020, foi reprovado em Assembleia Geral de Credores (21.268/21.272). Em nova decisão (fls. 21.064/21.606), de 04 de fevereiro de 2020, visando a preservação da empresa e empregos da região, foi deferido a realização de nova Assembleia Geral de Credores, para que os credores deliberem sobre as propostas apresentadas, tendo a Recuperanda no prazo de 15 (quinze) dias, juntar aos autos o modificativo ao aditivo apresentado, contemplando as propostas de aquisição dos imóveis.

38. Conforme acostados as fls. 21.765 / 21.766, foi definido para o dia 26 de abril de 2021 a data para Assembleia Geral de Credores via zoom as 15h00min primeira convocação e dia e 05 de maio de 2021 as 15h00m segunda convocação.

IV. PENDÊNCIAS

39. Não foram disponibilizados, para o período analisado, em atendimento ao termo de diligência, os seguintes documentos:

- Extratos bancários (aplicações financeiras);
- Guias de recolhimento e comprovantes de pagamentos de todos os impostos e contribuições sociais;
- Relação de contas a pagar contemplando o valor acumulado de valores a pagar;
- Relação de contas a receber contemplando o valor acumulado de recebíveis;
- Relação de Bens Imobilizados;
- Caged;
- Relatórios de folha de pagamento;
- Relatórios de Provisões de Férias e 13 º Salários;
- Relatórios de Fluxo de Caixa
- Segregação dos valores em concursais e extraconcursais.

40. Ademais, se faz necessário maiores esclarecimentos/complementações, quanto:

- Comentar sobre a origem do valor de R$ 567.108 (quinhentos e sessenta e sete mil, cento e oito reais) mantido na alínea de **Caixa**.
- Comentar sobre a manutenção da alínea **Saúde Organizacional**, dentro da rubrica Disponibilidade.

- **Baixa** de Máquinas e Equipamentos no valor de R$ 10.022 (dez mil e vinte e dois reais) em agosto de 2020, bem como a disponibilização da documentação suporte.
    - Em caso de venda, deve ser apresentado a autorização judicial.
- **Baixa** de Máquinas e Equipamentos no valor de R$ 13.200 (treze mil e duzentos reais) em setembro de 2020, bem como a disponibilização da documentação suporte.
    - Em caso de venda, deve ser apresentado a autorização judicial.
- Explicar sobre os valores escriturados na alínea **Aluguel**, na rubrica Salários e Encargos Sociais.
- Movimentação do quadro de funcionários, de janeiro de 2020 a fevereiro de 2021.
- Justificar os valores escriturados na alínea **Custo de Mercadorias Vendidas** que apresenta saldo credor no mês agosto de 2020, contrário à natureza contábil.
- Justificar o elevado custo de mercadorias para revenda no mês de setembro de 2020, indicando se este contempla ajustes para os valores escriturados em agosto de 2020.
- Detalhamento dos lançamentos de baixa dos valores referentes a **Adiantamento de Importação** em dezembro de 2020.
- Detalhamento dos lançamentos de baixa dos valores referentes a **Adiantamento a Fornecedores** em dezembro de 2020.
- Detalhamento dos lançamentos de baixa dos valores referentes aos **Adiantamento a Clientes** em dezembro de 2020.

V. CONCLUSÃO

41. A análise das informações disponibilizadas, apontou que a **BRAZILIAN WELDING** vem operando normalmente, tanto na comercialização,

quanto na industrialização e prestação de serviços, onde 99% de sua operação está concentrada em atendimento ao mercado interno.

42. No primeiro bimestre de 2021, apresenta receitas de vendas suficientes para cobrir o valor de custos de mercadorias bem como os gastos operacionais e despesas financeiras, auferindo resultado superavitário neste período.

43. O mercado de atuação da Recuperanda mostra crescimento no ramo industrial, corroborando com a cenário vivenciado pela **BRAZILIAN WELDING**, além de prever tendências de crescimento para as indústrias de transformação, conforme noticiado em 05 de março de 2021 pelo site G1[1]:

> *"A indústria brasileira voltou a perder fôlego neste começo de ano – apontando para uma recuperação difícil da economia. Dados divulgados nesta sexta-feira (5) pelo Instituto Brasileiro de Geografia e Estatística (IBGE) mostram que, em janeiro, a produção industrial do país cresceu 0,4% na comparação com dezembro de 2020 e de 2% em relação a janeiro de 2020. Foi a 9ª alta seguida na comparação mês contra mês imediatamente anterior – mas a menor taxa desde abril. Em 12 meses, o setor ainda acumula uma queda de 4,3%."*

VI. ENCERRAMENTO

44. Essa Administradora informa que toda a documentação verificada para a elaboração do presente relatório encontra-se a disposição dos interessados, mediante agendamento prévio.

[1] https://g1.globo.com/economia/noticia/2021/03/05/producao-industrial-tem-alta-de-04percent-em-janeiro-aponta-ibge.ghtml

45. Sendo o que tinha para o momento, este Administrador Judicial se coloca a inteira disposição de Vossa Excelência, dos nobres advogados das Recuperandas, dos credores, bem como do ilustre representante do Ministério Público para quaisquer esclarecimentos que se façam necessários.

Termos em que, pede deferimento.

São Paulo, 16 de abril de 2021.

LASPRO CONSULTORES LTDA.
Administradora Judicial
Oreste Nestor de Souza Laspro
OAB/SP nº 98.628